

# Evolution des Menschen

## Der Mensch und seine Verwandten (1) S. 140, 141

- 1** Beschreibe die Unterschiede im Körperbau von Mensch und Schimpanse. Vervollständige die Übersicht. Schneide dazu die Knochen und Organe aus und klebe sie auf. Beschreibe die Unterschiede in der Mitte.

**Mensch**

Schädelmerkmale

Mensch: \_\_\_\_\_  
\_\_\_\_\_

Schimpanse: \_\_\_\_\_  
\_\_\_\_\_

**Schimpanse**

Gebiss

Mensch: \_\_\_\_\_  
\_\_\_\_\_

Schimpanse: \_\_\_\_\_  
\_\_\_\_\_

Becken

Mensch: \_\_\_\_\_  
\_\_\_\_\_

Schimpanse: \_\_\_\_\_  
\_\_\_\_\_

Füße

Mensch: \_\_\_\_\_  
\_\_\_\_\_

Schimpanse: \_\_\_\_\_  
\_\_\_\_\_

Wirbelsäule

Mensch: \_\_\_\_\_  
\_\_\_\_\_

Schimpanse: \_\_\_\_\_  
\_\_\_\_\_

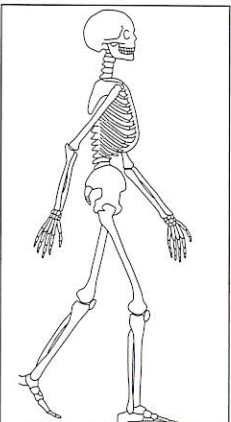
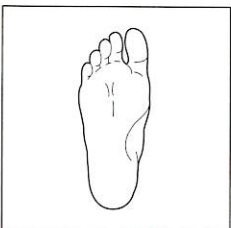
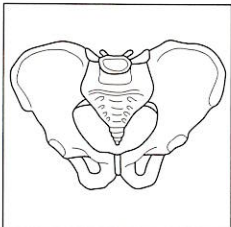
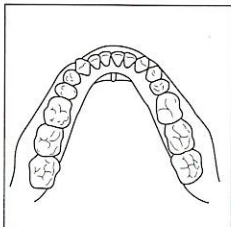
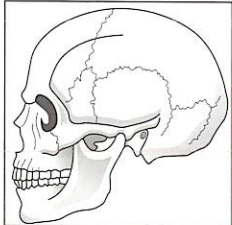
© 2009 Cornelsen Verlag, Berlin. Alle weiteren Rechte vorbehalten.

# Evolution des Menschen

## Der Mensch und seine Verwandten (1) S. 140, 141

- 1 Beschreibe die Unterschiede im Körperbau von Mensch und Schimpanse. Vervollständige die Übersicht. Schneide dazu die Knochen und Organe aus und klebe sie auf. Beschreibe die Unterschiede in der Mitte.

### Mensch



### Schädelmerkmale

Mensch: Gehirnschädel ist größer als Gesichtschädel, hohe Stirn, spitze Nase, Kinn

Schimpanse: Gehirnschädel kleiner als Gesichtschädel, fliehende Stirn, Überaugenwülste, vorstehende Schnauze

### Gebiss

Mensch: geschlossene Zahnreihe, Zähne bogenförmig angeordnet

Schimpanse: große Eckzähne, Affenlücke, Affenplatte, Anordnung der Zähne in einem offenen Rechteck

### Becken

Mensch: breit und schüsselförmig

Schimpanse: lang gestreckt und schmal

### Füße

Mensch: doppeltes Fußgewölbe, große Zehe nicht abspreibbar

Schimpanse: flach, große Zehe abspreibbar

### Wirbelsäule

Mensch: doppelt S-förmig gebogen, aufrechte Körperhaltung

Schimpanse: eher C-förmig gebogen, gebückte Körperhaltung

### Schimpanse

